

**Parkeeronderzoek
Buitendijk 112 e.o. – Hank**

september 2022

Opdrachtgever:

Contactpersoon:

Rapporttype: Onderzoeksrapport

Auteur(s): Raoul Pasveer

Plaats/datum: Tilburg, september 2022

Projectnummer: Adv/MV/01/22

Groen Licht Verkeersadviezen
Postbus 9122
5000 HC TILBURG

tel. (013) 5 44 24 58
fax. (013) 5 44 21 58
E-mail: r.pasveer@groenlicht.com
Internet: www.groenlicht.com

1. INLEIDING EN ONDERZOEKSOPZET

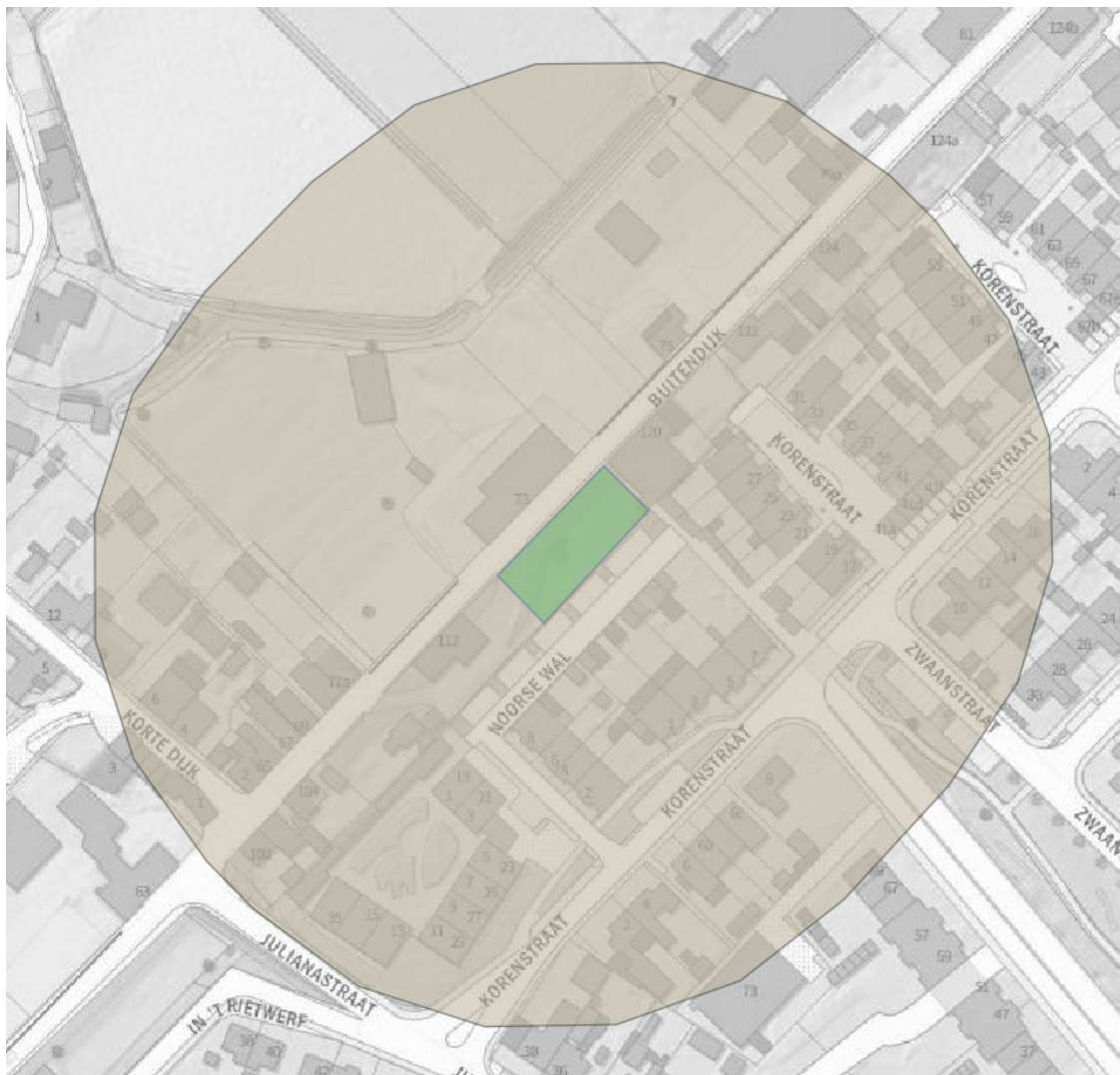
Algemeen

In het kader van een initiatiefplan van het pand aan de Buitendijk 112 te Hank heeft aan Groen Licht gevraagd parkeerdrukmetingen uit te voeren.

Deze parkeerdrukmetingen dienen antwoord te geven op de volgende vragen:

- Hoe groot is de parkeercapaciteit in het onderzoeksgebied? (openbaar terrein);
- Hoe groot is de parkeerdruk en bezettingsgraad op verschillende momenten?
- Hoe groot is de restcapaciteit (aantal lege plaatsen) op het maatgevende parkeerdrukmoment?

Onderstaande figuur toont een indicatie van het onderzoeksgebied, uitgaande van een straal van 100m om het betreffende adres aan de Buitendijk (conform wens gemeente Altena).



Figuur 1: indicatie onderzoeksgebied parkeeronderzoek rond Buitendijk 112, Hank

Parkeerdrukmetingen

Op onderstaande 4 meetmomenten is de parkeerbezetting geteld:

- Donderdag 8 september 2022 tussen 19:30 en 20:30 uur
- Donderdag 8 september 2022 tussen 23:00 en 00:00 uur
- Zaterdag 10 september 2022 tussen 19:30 en 20:30 uur
- Zaterdag 10 september 2022 tussen 23:00 en 00:00 uur

De parkeerdrukmetingen geven inzicht in de absolute parkeerdruk en de parkeerbezetting op het maatgevende (drukste) moment. Daarnaast wordt inzicht verschaft in de hoeveelheid vrije parkeerplaatsen in het onderzoeksgebied.

Uitvoering veldwerk

Inventarisatie capaciteit

Voorafgaand aan de parkeerdrukmetingen is de capaciteit gedetailleerd opgenomen. Per straatdeel en parkeerterrein is het aantal parkeerplaatsen per type (langs-, schuin- en haaksparkeren) geteld.

Parkeerbezetting

Per meetmoment is eenmalig de parkeerbezetting gemeten. Door deze meting wordt inzicht verkregen in:

- Absolute en procentuele parkeerbezetting gedurende het onderzoekstijdvak;
- Aantal plaatsen bezet door objecten;
- Aantal bezette bijzondere plaatsen (bijv. gehandicaptenplaatsen);
- Aantal foutparkeerders (op plaatsen waar niet geparkeerd mag worden);
- Aantal beschikbare lege parkeerplaatsen (op het maatgevende meetmoment).

Onderzoeksgebied en straatsectie-indeling

Figuur 2 toont het onderzoeksgebied met bijbehorende straatsectie-indeling. De gehanteerde straatsectienummering correspondeert met de nummering in de resultaat tabellen.



Figuur 2: Onderzoeksgebied met straatsectie-indeling

2. PARKEERDRUKMETINGEN

Algemeen

De tabellen 1 tot en met 4 op de volgende pagina's tonen per meetmoment de actuele parkeercapaciteit en het aantal geparkeerde voertuigen. Iedere tabel wordt gevolgd door een figuur waarin door middel van kleuren de parkeerdruk is af te lezen. Het betreft de parkeerdruk op algemene parkeerplaatsen + bezette plaatsen door objecten + *bezetting op bijzondere plaatsen* + *foutparkeren* gedeeld door de totale parkeercapaciteit inclusief bijzondere plaatsen.

Bij de presentatie van de parkeerbezettingsgraden in de tabellen wordt onderscheid gemaakt in:

- **A:** Parkeerdruk op **algemene parkeerplaatsen** (+ bezette plaatsen door objecten) gedeeld door de totale parkeercapaciteit exclusief bijzondere plaatsen.
- **B:** Parkeerdruk op algemene parkeerplaatsen (+ bezette plaatsen door objecten) + **foutparkeren** gedeeld door de totale parkeercapaciteit exclusief bijzondere plaatsen.
- **C:** Parkeerdruk op algemene parkeerplaatsen (+ bezette plaatsen door objecten) + foutparkeren + **bezetting op bijzondere plaatsen** + gedeeld door de totale parkeercapaciteit inclusief bijzondere plaatsen.

Op alle parkeerplaatsen in het onderzoeksgebied is parkeren gratis.

In de tabellen worden de volgende afkortingen gebruikt om de bijzondere plaatsen aan te duiden:

EOP = elektrisch oplaadpunt

GA = gehandicaptenplaats algemeen

GOK = gehandicaptenplaats op kenteken

Weersomstandigheden tijdens veldwerk

- Donderdag 8 september 2022: gemiddeld 17°C en maximaal 23°C, vrijwel geheel bewolkt, 15-20mm neerslag in de avond.
- Zaterdag 10 september 2022: gemiddeld 17°C en maximaal 22°C, half tot zwaar bewolkt, overwegend droog, maar in de middag een bui (10mm).

SECTIE	CAPACITEIT			PARKEERDRUK							BEZETTINGSGRAAD			
	alg.	bijz. ppl	totaal	algemeen				bijz.	totaal	A: % excl. fout	B: % incl. fout	C: % incl. bijz.		
Sectie Straatnaam	Cap. alg.	Cap. bijz.	Type	Totale cap.	Algemeen	Bezet door objecten	A: tot. excl. fout	Fout parkeren	B: tot. incl. fout	Bezetting bijz. ppl	C: tot. incl. bijz.	A: % excl. fout	B: % incl. fout	C: % incl. bijz.
1 Buitendijk	7	0		7			0	1	1		1	0%	14%	14%
2 Buitendijk	14	0		14	4		4	2	6		6	29%	43%	43%
3 Korte Dijk	0	0		0			0	3	3		3	-	--	--
4 Julianastraat	0	0		0			0		0		0	-	-	-
5 Korenstraat	4	0		4	4		4		4		4	100%	100%	100%
6 Korenstraat	7	0		7	7		7		7		7	100%	100%	100%
7 Korenstraat	3	0		3	3		3		3		3	100%	100%	100%
8 Korenstraat	10	0		10	7		7		7		7	70%	70%	70%
9 Korenstraat	10	0		10	9		9	1	10		10	90%	100%	100%
10 Zwaanstraat	11	1	EOP	12	7		7	3	10	0	10	64%	91%	83%
11 Mariapolder	6	0		6	2		2		2		2	33%	33%	33%
12 Noorse Wal	26	3	1*GA; 2*GOK	29	18		18		18	2	20	69%	69%	69%
Totaal	98	4		102	61	0	61	10	71	2	73	62%	72%	72%

Tabel 1: Parkeerbezettingcijfers donderdag 8 september 2022, 19:30-20:30 uur



Bezettingsgraad

Detailniveau: sectie
 Datum: donderdag 8 september 2022
 Meetmoment: 19:30 - 20:30 uur

—	0 t/m 70%
—	70% - 80%
—	80% - 90%
—	90% - 100%
—	> 100%
—	geen capaciteit, geen bezetting
—	geen capaciteit, wél bezetting
—	Werkzaamheden

Figuur 3: Parkeerbezetting donderdag 8 september 2022, 19:30-20:30 uur

SECTIE		CAPACITEIT			PARKEERDRUK							BEZETTINGSGRAAD			
		alg.	bijz. ppl	totaal	algemeen				bijz.	totaal	A: % excl. fout	B: % incl. fout	C: % incl. bijz.		
Sectie	Straatnaam	Cap. alg.	Cap. bijz.	Type	Totale cap.	Algemeen	Bezet door objecten	A: tot. excl. fout	Fout parkeren	B: tot. incl. fout	Bezetting bijz. ppl	C: tot. incl. bijz.	A: % excl. fout	B: % incl. fout	C: % incl. bijz.
1	Buitendijk	7	0		7			0	1	1		1	0%	14%	14%
2	Buitendijk	14	0		14	5		5	2	7		7	36%	50%	50%
3	Korte Dijk	0	0		0			0	3	3		3	-	--	--
4	Julianastraat	0	0		0			0		0		0	-	-	-
5	Korenstraat	4	0		4	4		4		4		4	100%	100%	100%
6	Korenstraat	7	0		7	7		7		7		7	100%	100%	100%
7	Korenstraat	3	0		3	2		2		2		2	67%	67%	67%
8	Korenstraat	10	0		10	7		7		7		7	70%	70%	70%
9	Korenstraat	10	0		10	10		10	1	11		11	100%	110%	110%
10	Zwaanstraat	11	1	EOP	12	7		7	1	8	0	8	64%	73%	67%
11	Mariapolder	6	0		6	4		4		4		4	67%	67%	67%
12	Noorse Wal	26	3	1*GA; 2*GOK	29	20		20		20	2	22	77%	77%	76%
Totaal		98	4		102	66	0	66	8	74	2	76	67%	76%	75%

Tabel 2: Parkeerbezettingcijfers donderdag 8 september 2022, 23:00-00:00 uur



Bezettingsgraad

Detailniveau: sectie
 Datum: donderdag 8 september 2022
 Meetmoment: 23:00 - 00:00 uur

—	0 t/m 70%
—	70% - 80%
—	80% - 90%
—	90% - 100%
—	> 100%
- - -	geen capaciteit, geen bezetting
- . - .	geen capaciteit, wél bezetting
- - -	Werkzaamheden

Figuur 4: Parkeerbezetting donderdag 8 september 2022, 23:00-00:00 uur

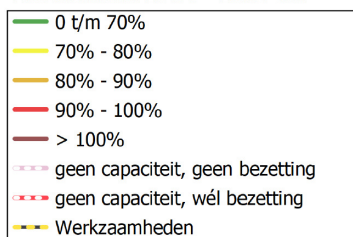
SECTIE	CAPACITEIT			PARKEERDRUK							BEZETTINGSGRAAD			
	alg.	bijz. ppl	totaal	algemeen				bijz.	totaal	A: % excl. fout	B: % incl. fout	C: % incl. bijz.		
Sectie Straatnaam	Cap. alg.	Cap. bijz.	Type	Totale cap.	Algemeen	Bezet door objecten	A: tot. excl. fout	Fout parkeren	B: tot. incl. fout	Bezetting bijz. ppl	C: tot. incl. bijz.	A: % excl. fout	B: % incl. fout	C: % incl. bijz.
1 Buitendijk	7	0		7	1		1		1		1	14%	14%	14%
2 Buitendijk	14	0		14	4		4	2	6		6	29%	43%	43%
3 Korte Dijk	0	0		0			0	2	2		2	-	--	--
4 Julianastraat	0	0		0			0		0		0	-	-	-
5 Korenstraat	4	0		4	3		3	1	4		4	75%	100%	100%
6 Korenstraat	7	0		7	6		6		6		6	86%	86%	86%
7 Korenstraat	3	0		3	3		3		3		3	100%	100%	100%
8 Korenstraat	10	0		10	7		7		7		7	70%	70%	70%
9 Korenstraat	10	0		10	7		7	1	8		8	70%	80%	80%
10 Zwaanstraat	11	1	EOP	12	7		7	1	8	1	9	64%	73%	75%
11 Mariapolder	6	0		6	2		2		2		2	33%	33%	33%
12 Noorse Wal	26	3	1*GA; 2*GOK	29	19		19		19	2	21	73%	73%	72%
Totaal	98	4		102	59	0	59	7	66	3	69	60%	67%	68%

Tabel 3: Parkeerbezettingcijfers zaterdag 10 september 2022, 19:30-20:30 uur



Bezettingsgraad

Detailniveau: sectie
 Datum: zaterdag 10 september 2022
 Meetmoment: 19:30 - 20:30 uur



Figuur 5: Parkeerbezetting zaterdag 10 september 2022, 19:30-20:30 uur

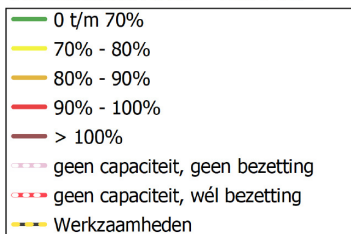
SECTIE	CAPACITEIT			PARKEERDRUK							BEZETTINGSGRAAD			
	alg.	bijz. ppl	totaal	algemeen				bijz.	totaal	A: % excl. fout	B: % incl. fout	C: % incl. bijz.		
Sectie	Cap. alg.	Cap. bijz.	Type	Totale cap.	Algemeen	Bezet door objecten	A: tot. excl. fout	Fout parkeren	B: tot. incl. fout	Bezetting bijz. ppl	C: tot. incl. bijz.	A: % excl. fout	B: % incl. fout	C: % incl. bijz.
1	Buitendijk	7	0		7	1		1		1		14%	14%	14%
2	Buitendijk	14	0		14	5		5	2	7		36%	50%	50%
3	Korte Dijk	0	0		0			0	3	3		-	--	--
4	Julianastraat	0	0		0			0		0		-	-	-
5	Korenstraat	4	0		4	2		2		2		50%	50%	50%
6	Korenstraat	7	0		7	6		6		6		86%	86%	86%
7	Korenstraat	3	0		3	3		3		3		100%	100%	100%
8	Korenstraat	10	0		10	7		7		7		70%	70%	70%
9	Korenstraat	10	0		10	8		8	1	9		80%	90%	90%
10	Zwaanstraat	11	1	EOP	12	8		8	1	9	1	73%	82%	83%
11	Mariapolder	6	0		6	1		1		1		17%	17%	17%
12	Noorse Wal	26	3	1*GA; 2*GOK	29	18		18		18	2	69%	69%	69%
Totaal		98	4		102	59	0	59	7	66	3	60%	67%	68%

Tabel 4: Parkeerbezettingcijfers zaterdag 10 september 2022, 23:00-00:00 uur



Bezettingsgraad

Detailniveau: sectie
 Datum: zaterdag 10 september 2022
 Meetmoment: 23:00 - 00:00 uur



Figuur 6: Parkeerbezetting zaterdag 10 september 2022, 23:00-00:00 uur

Uit voorgaande tabellen komt naar voren dat tijdens de donderdagnacht de hoogste parkeerdruk wordt gemeten in het onderzoeksgebied. **De donderdagnacht wordt derhalve als maatgevend moment aangemerkt.**

Het volgende valt op:

- Op het maatgevende moment in het onderzoeksgebied rond Buitendijk 112, bedraagt de **bezettingsgraad 75%** (incl. foutparkeerders en bijzondere plaatsen).
- Op dat moment zijn er in het onderzoeksgebied nog **26 parkeerplaatsen** onbezet (waaronder 2 bijzondere plaatsen).